

# GLASS CUTTER ELITE CUTTER POUR VERRE

Model 704-1 • Modèle 704-1 • Modelo 704-1 • Modell 704-1

ENG

## Operating Instructions

1. Place clean glass on top of mat board to prevent scratches.
2. Use a drop of oil to lubricate cutting wheel.
3. Using light pressure, pull to score the glass only once.
4. Align the scored glass with edge of board and push down to break glass.

**Not for use with Logan Framers Edge or Platinum Edge mat cutters**

FR

## Mode d'emploi

1. Placez une plaque de verre propre au dessus de la feuille à passe-partout afin de prévenir les rayures.
2. Utilisez une goutte d'huile pour lubrifier la roulette à découper.
3. En exerçant une faible pression, incisez une seule fois le verre.
4. Alignez le verre incisé avec le bord du support et appuyez vers le bas pour casser le verre.

**Ne pas utiliser avec Logan Framers Edge ou Logan Platinum Edge**

ESP

## Instrucciones Operativas

1. Posicione el cristal limpiado encima de un cartón de passepapartús para evitar arañazos.
2. Engrase la rueda de corte con una gota de aceite.
3. Ralle el cristal una vez utilizando presión leve.
4. Posicione el cristal rallado encima del filo de una tabla y rompa el cristal empujando hacia abajo.

**No utilizable con las cortadoras Logan Framers Edge y Platinum Edge**

D

## Bedienungsanleitung

1. Sauberes Glas auf einen Passepartout-Karton legen um Kratzer zu verhindern.
2. Fetten Sie das Schneidrad mit einem Tropfen Öl ein.
3. Ritzen Sie das Glas einmal mit leichtem Druck an.
4. Positionieren Sie die angeritzte Stelle des Glases über einer Kante und brechen Sie das Glas nach unten ab.

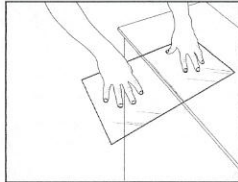
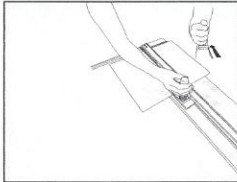
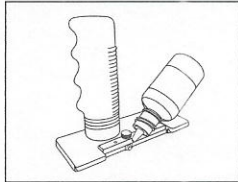
**Nicht verwendbar mit Logan Framers Edge und Platinum Edge Schneidern**

**WARNING: SAFETY FIRST!  
WEAR EYE PROTECTION AND  
GLOVES WHEN WORKING  
WITH GLASS.**

**LA SÉCURITÉ AVANT TOUT!  
PORTEZ UNE PROTECTION POUR  
LES YEUX ET DES GANTS LORSQUE  
VOUS TRAVAILLEZ AVEC LE VERRE.**

**¡ATENCIÓN, NOTA DE SEGURIDAD!  
CUANDO SE TRABAJA CON  
CRISTAL, PROTEGERSE LOS OJOS  
Y LLEVAR GUANTES.**

**ACHTUNG, SICHERHEITSHINWEISE:  
BEIM ARBEITEN MIT GLAS,  
AUGENSCHUTZ UND HANDSCHUHE  
VERWENDEN.**



**LOGAN**  
GRAPHIC PRODUCTS, INC.  
Tools for Art - Tools for Life

Logan Graphic Products, Inc.  
1100 Brown Street  
Wauconda, IL 60084 USA  
Phone 1 847 526 5515

[LoganGraphic.com](http://LoganGraphic.com)

Made in the USA of  
Domestic and Foreign  
Components

L788N5 06/11

